

SKODA



Der neue Superb



Vorausfahren, um Neues zu entdecken

Vorausfahren, um Neues zu entdecken

Vorausfahren, um Neues zu entdecken

Vorausfahren, um Neues zu entdecken

Vorausfahren, um Neues zu entdecken

Vorausfahren, um Neues zu entdecken

Vorausfahren, um Neues zu entdecken



Herzklopfen serienmäßig.

Manchmal überrascht das Leben ganz spontan mit einem außergewöhnlichen Glücksmoment. Das können die kleinen Dinge sein oder das ganz Große, das ab jetzt jeden Tag vor Ihrer Tür wartet. Steigen Sie ein und erleben Sie außergewöhnliches Design, beeindruckende Technologien und clevere Features, mit denen jeder Tag perfekt startet. **Let's Explore**





Exterieur-Design

Smarte Details

Škoda Connect

Laurin & Klement

Sicherheit & Assistenten

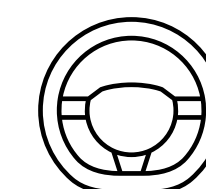
Individuelle Ausstattung

Superb iV

Technische Daten

Allgemeines

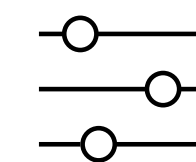
Die abgebildeten Fahrzeuge und Texte können Ausstattungen enthalten bzw. beschreiben, die optional gegen Aufpreis erhältlich sind. Details dazu finden Sie in der Preis- und Ausstattungsübersicht.



Probefahrt



Händlersuche



Konfigurator





Exterieur-Design

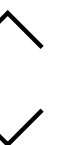


Schrauben Sie Ihre Erwartungen hoch.

Der neue Škoda Superb besticht nicht nur durch seine dynamischen Formen, den neu designten Stoßfänger, den Kühlergrill und die Scheinwerfer: Extravagante Details und modernste Technik geben Ihnen Komfort und Sicherheit sowie das Gefühl, jederzeit auf alles perfekt vorbereitet zu sein.



Die abgebildeten Fahrzeuge und Texte können Ausstattungen enthalten bzw. beschreiben, die optional gegen Aufpreis erhältlich sind. Details dazu finden Sie in der Preis- und Ausstattungsübersicht.



Weich und trotzdem markant.

Der breite Frontgrill und die markanten Matrix-LED-Scheinwerfer verleihen der Frontpartie ihren unverwechselbaren, aerodynamischen Look, der sich konsequent bis zum Heck fortsetzt. Glatte Linien, kristalline Strukturen und die schlanke Form schaffen einen interessanten Kontrast zwischen Form und Material.

Matrix-LED-Scheinwerfer

Das Schlechtwetterlicht ersetzt die Nebelscheinwerfer und leuchtet die Umgebung perfekt aus, auch bei Gegenlicht mit dem dynamischen Fernlichtassistenten. Die farbigen kristallinen Elemente akzentuieren die scharfen Konturen der Scheinwerfer und verleihen ihnen Eleganz und Attraktivität.



Die abgebildeten Fahrzeuge und Texte können Ausstattungen enthalten bzw. beschreiben, die optional gegen Aufpreis erhältlich sind. Details dazu finden Sie in der Preis- und Ausstattungsübersicht.

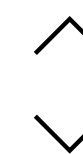





LED-Heckleuchten mit animierten Blinkern

Sie sorgen mit innenliegenden kristallinen Elementen für eine unverwechselbare Lichtsignatur. Unterstrichen wird dieser Look durch den Einsatz von Voll-LED-Technologie und die dynamischen Blinker, deren LED-Leuchten sequenziell in die jeweilige Abbiegerichtung blinken.

Die abgebildeten Fahrzeuge und Texte können Ausstattungen enthalten bzw. beschreiben, die optional gegen Aufpreis erhältlich sind. Details dazu finden Sie in der Preis- und Ausstattungsübersicht.



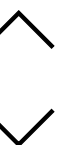


Elektrische Heckklappenbedienung mit Komfortöffnung **KESY**

Hände voll? Kein Problem. Dank eines Sensors unter dem Stoßfänger können Sie den Kofferraum berührungslos mit dem Fuß öffnen.

Nie wieder nach dem Schlüssel suchen. Mit KESY lassen sich die Türen per Berührung der Griffe ver- und entriegeln. Zusätzlich können die Funktionen „Öffnen bei Annäherung“ und „Verriegeln beim Weggehen“ ausgewählt werden.

Die abgebildeten Fahrzeuge und Texte können Ausstattungen enthalten bzw. beschreiben, die optional gegen Aufpreis erhältlich sind. Details dazu finden Sie in der Preis- und Ausstattungsübersicht.





Die abgebildeten Fahrzeuge und Texte können Ausstattungen enthalten bzw. beschreiben, die optional gegen Aufpreis erhältlich sind. Details dazu finden Sie in der Preis- und Ausstattungsübersicht.





Smarte Details



So natürlich kann sich digital anfühlen.

Das liegt nicht nur an der intuitiven Bedienung, sondern auch an den recycelten Materialien. Die neuen Smart Dials, drei digitale Drehregler, bieten einen schnellen Zugriff auf zahlreiche Fahrzeugfunktionen. Der an der Lenksäule platzierte Gangwahlhebel schafft mehr Raum für die Mittelkonsole. Die Ambientebeleuchtung verleiht dem Innenraum eine einzigartige Atmosphäre, die durch eine Vielzahl von intelligenten Details unterstrichen wird.



Infotainmentdisplay

Das neue Škoda Infotainmentsystem bietet mit einem 13"-Touchscreen eine noch übersichtlichere Darstellung aller Informationen und Unterhaltungsangebote. Eine individuelle Konfiguration des Bildschirms oder die Darstellung von mehreren Anwendungen gleichzeitig ermöglichen eine noch einfachere und schnellere Bedienung.

Display-Reiniger

Entfernen Sie mühelos Flecken und Fingerabdrücke auf dem Infotainmentdisplay oder anderen glänzenden Oberflächen. Der Display-Reiniger wird in der Mittelkonsole aufbewahrt, so dass er jederzeit griffbereit ist, wenn Sie ihn brauchen.

Die abgebildeten Fahrzeuge und Texte können Ausstattungen enthalten bzw. beschreiben, die optional gegen Aufpreis erhältlich sind. Details dazu finden Sie in der Preis- und Ausstattungsübersicht.



Head-up-Display und Digital Cockpit Plus

Alle wichtigen Informationen auf einen Blick. Das serienmäßige Digital Cockpit Plus 10" bietet alle Fahrdaten in einer leicht verständlichen, individuell einstellbaren Ansicht. Optional ist ein Head-up-Display erhältlich, das die wichtigsten Informationen und Navigationshinweise direkt auf der Windschutzscheibe anzeigt.



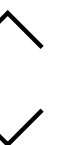
Die abgebildeten Fahrzeuge und Texte können Ausstattungen enthalten bzw. beschreiben, die optional gegen Aufpreis erhältlich sind. Details dazu finden Sie in der Preis- und Ausstattungsübersicht.



Smart Dials – digitale Drehregler

Das Beste aus zwei Welten: Die neuen digitalen Drehregler vereinen die Vorteile von Displays und manuellen Bedienknöpfen. Durch Drücken oder Drehen der Regler haben Sie direkten Zugriff auf die wichtigsten Funktionen. Der mittlere Smart Dial steuert bis zu vier vom Fahrer ausgewählte Funktionen wie z. B. Lautstärke, Intensität der Klimatisierung, Richtung der Belüftung, Zoom der Kartendarstellung oder Fahrprofilwahl. Über die beiden äußeren Smart Dials können Fahrer und Beifahrer die Innenraumtemperatur, die Sitzheizung und die optionale Sitzbelüftung regeln.

Die abgebildeten Fahrzeuge und Texte können Ausstattungen enthalten bzw. beschreiben, die optional gegen Aufpreis erhältlich sind. Details dazu finden Sie in der Preis- und Ausstattungsübersicht.





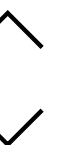
Gangwahlhebel

Leichte Bedienung, mehr Platz. Der Gangwahlhebel an der Lenksäule sorgt für leichte Bedienbarkeit und gleichzeitig für mehr Stauraum in der Mittelkonsole.



Elektrisch einstellbare Ergo-Komfortsitze vorn

Komfort auch auf den längsten Fahrten. Die Ergo-Komfortsitze wurden mit Blick auf Ihre Rückengesundheit entwickelt und mit dem AGR-Gütesiegel ausgezeichnet (Aktion Gesunder Rücken e.V.). Weitere Informationen erhalten Sie unter www.agr-ev.de. Damit Sie es noch bequemer haben, gibt es eine ausziehbare Beinauflage und eine Heiz- und Belüftungsfunktion. Die Massagefunktion Plus ist in mehreren Modi einstellbar und variabel in der Intensität. Aktivieren Sie die Einstiegshilfe und Ihr Sitz fährt nach der Fahrt bis zu 10 cm zurück, so dass Sie noch bequemer aussteigen und bei der nächsten Fahrt einsteigen können.





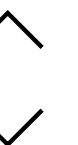
Ambientebeleuchtung

Die vielfarbige Ambientebeleuchtung und die Lichtelemente an der Armaturentafel, in den Türen und im Fußbereich vorn und hinten sorgen für eine einzigartige und stimmungsvolle Atmosphäre.



Phonebox

Sie ermöglicht das kabellose Aufladen Ihres Smartphones, wobei warme Luft, die beim Ladevorgang entsteht, abgeführt wird. Dieses Fach ist leicht zugänglich und auch für Geräte mit großem Display geeignet. Über je zwei USB-C-Anschlüsse in der Mittelkonsole und an der Rückseite der vorderen Mittelarmlehne können Sie ebenfalls Ihre externen Geräte laden.



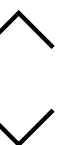
Suchen müssen Sie nur noch Ihr nächstes Ausflugsziel.



Mittelarmlehne vorn

Alles, was Sie brauchen, immer zur Hand: Die vordere Mittelarmlehne bietet reichlich Platz und Aufbewahrungsmöglichkeiten inkl. intelligenter Features für Ihr Tablet und Ihre Bankkarte.

Die abgebildeten Fahrzeuge und Texte können Ausstattungen enthalten bzw. beschreiben, die optional gegen Aufpreis erhältlich sind.



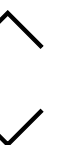
Suchen müssen Sie nur noch Ihr nächstes Ausflugsziel.



Ablagefach

In dem geräumigen Fach unter der Armaturentafel lässt sich alles verstauen, was mit auf die Entdeckungsreise muss.

Die abgebildeten Fahrzeuge und Texte können Ausstattungen enthalten bzw. beschreiben, die optional gegen Aufpreis erhältlich sind.



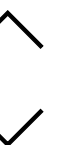
Suchen müssen Sie nur noch Ihr nächstes Ausflugsziel.



Mittelarmlehne im Fond

Wenn der mittlere Rücksitz nicht genutzt wird, kann für zusätzlichen Komfort die Armlehne mit Getränkehaltern heruntergeklappt werden.

Die abgebildeten Fahrzeuge und Texte können Ausstattungen enthalten bzw. beschreiben, die optional gegen Aufpreis erhältlich sind.



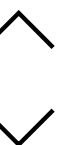
Suchen müssen Sie nur noch Ihr nächstes Ausflugsziel.




Ablagefächer in den Vordertüren

In den geräumigen Staufächern finden 1,5-l-Flaschen einen sicheren Platz. Alternativ können Sie hier den herausnehmbaren Abfallbehälter platzieren.

Die abgebildeten Fahrzeuge und Texte können Ausstattungen enthalten bzw. beschreiben, die optional gegen Aufpreis erhältlich sind.



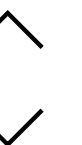
Suchen müssen Sie nur noch Ihr nächstes Ausflugsziel.



Ablagetaschen

Mit den Ablagetaschen an den Rückseiten der Vordersitze bleibt alles geordnet. Die größere Tasche ist perfekt für ein Notebook oder ein Tablet geeignet, während in die kleinere Tasche ein Smartphone passt.

Die abgebildeten Fahrzeuge und Texte können Ausstattungen enthalten bzw. beschreiben, die optional gegen Aufpreis erhältlich sind.



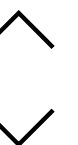


Suchen müssen Sie nur noch Ihr nächstes Ausflugsziel.




Mittelarmlehne hinten mit Tablet-Halter

Ihr Entertainment- oder Arbeitsplatz für unterwegs: Entspannen Sie bei einem Film oder sehen Sie sich eine Präsentation auf dem Tablet an, während Sie Ihre Getränke sicher abstellen können.

Die abgebildeten Fahrzeuge und Texte können Ausstattungen enthalten bzw. beschreiben, die optional gegen Aufpreis erhältlich sind.



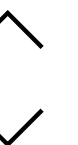
Nicht nur schön, sondern auch schön praktisch.



Regenschirmfach

Der Regenschirm in der Fahrertür ist immer nur eine Armlänge entfernt. Und das Fach ist so konstruiert, dass Wasser nach außen ablaufen kann und der Innenraum trocken bleibt.

Die abgebildeten Fahrzeuge und Texte können Ausstattungen enthalten bzw. beschreiben, die optional gegen Aufpreis erhältlich sind.



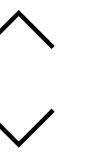
Nicht nur schön, sondern auch schön praktisch.




Sonnenrollos für die Seitenfenster

Angenehm kühl an sonnigen Tagen haben es die Passagiere auf den Rücksitzen – dank mechanischer Rollos an den hinteren Scheiben, die völlig unsichtbar sind, wenn sie nicht gebraucht werden.

Die abgebildeten Fahrzeuge und Texte können Ausstattungen enthalten bzw. beschreiben, die optional gegen Aufpreis erhältlich sind.



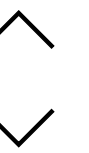
Nicht nur schön, sondern auch schön praktisch.




Eiskratzer

Der praktische Klassiker ist im Tankdeckel untergebracht und kann außerdem zum Messen der Profiltiefe Ihrer Reifen verwendet werden.

Die abgebildeten Fahrzeuge und Texte können Ausstattungen enthalten bzw. beschreiben, die optional gegen Aufpreis erhältlich sind.



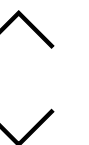
Nicht nur schön, sondern auch schön praktisch.




Panoramaschiebedach

Das elektrische Panoramashiebedach des Škoda Superb Combi eröffnet nicht nur ganz neue Ausblicke, sondern lässt auch den großzügig bemessenen Innenraum noch größer wirken.

Die abgebildeten Fahrzeuge und Texte können Ausstattungen enthalten bzw. beschreiben, die optional gegen Aufpreis erhältlich sind.



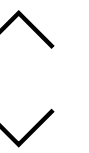
Nicht nur schön, sondern auch schön praktisch.



Tickethalter an der A-Säule

Meist sind es die kleinen Dinge, die man am leichtesten verliert. Mit dem Halter seitlich der Windschutzscheibe haben Sie Ihr Ticket immer schnell zur Hand.

Die abgebildeten Fahrzeuge und Texte können Ausstattungen enthalten bzw. beschreiben, die optional gegen Aufpreis erhältlich sind.



Platz, ich bin da!

Auch der Gepäckraum ist mit vielen Funktionen ausgestattet, die dafür sorgen, dass alles sicher verstaut ist.

Ladevolumen

Mit ein paar Handgriffen können Sie den Platz individuell an Ihren Bedarf anpassen. So wird das sowieso schon großzügige Volumen des Gepäckraums durch das Umklappen der Rücksitze beim Combi von 690 l auf 1.920 l erweitert. Bei der Limousine vergrößert sich der Gepäckraum von 645 l auf 1.795 l.



Die abgebildeten Fahrzeuge und Texte können Ausstattungen enthalten bzw. beschreiben, die optional gegen Aufpreis erhältlich sind. Details dazu finden Sie in der Preis- und Ausstattungsübersicht.

Platz, ich bin da!

Auch der Gepäckraum ist mit vielen Funktionen ausgestattet, die dafür sorgen, dass alles sicher verstaut ist.

Ladevolumen

Mit ein paar Handgriffen können Sie den Platz individuell an Ihren Bedarf anpassen. So wird das sowieso schon großzügige Volumen des Gepäckraums durch das Umklappen der Rücksitze beim Combi von 690 l auf 1.920 l erweitert. Bei der Limousine vergrößert sich der Gepäckraum von 645 l auf 1.795 l.



Die abgebildeten Fahrzeuge und Texte können Ausstattungen enthalten bzw. beschreiben, die optional gegen Aufpreis erhältlich sind. Details dazu finden Sie in der Preis- und Ausstattungsübersicht.

Platz, ich bin da!

Auch der Gepäckraum ist mit vielen Funktionen ausgestattet, die dafür sorgen, dass alles sicher verstaut ist.

Netzsystem

Das Set aus Netzen verhindert zuverlässig das Verrutschen von Gegenständen während der Fahrt und lässt auf den ersten Blick erkennen, wo was liegt.



Die abgebildeten Fahrzeuge und Texte können Ausstattungen enthalten bzw. beschreiben, die optional gegen Aufpreis erhältlich sind. Details dazu finden Sie in der Preis- und Ausstattungsübersicht.



Platz, ich bin da!

Auch der Gepäckraum ist mit vielen Funktionen ausgestattet, die dafür sorgen, dass alles sicher verstaut ist.

Gepäckraumabdeckung

Die Gepäckraumabdeckung fährt elektrisch ein, wenn die Heckklappe geöffnet wird – und fährt wieder aus, wenn sie geschlossen wird. Wenn Sie große Gegenstände transportieren möchten, können Sie die Abdeckung manuell entriegeln.



Die abgebildeten Fahrzeuge und Texte können Ausstattungen enthalten bzw. beschreiben, die optional gegen Aufpreis erhältlich sind. Details dazu finden Sie in der Preis- und Ausstattungsübersicht.



Platz, ich bin da!

Auch der Gepäckraum ist mit vielen Funktionen ausgestattet, die dafür sorgen, dass alles sicher verstaut ist.

Cargoelemente

So bleibt während der Fahrt alles da, wo es sein soll. Die beiden Cargoelemente, die sich mit Klett einfach am Gepäckraumteppich befestigen lassen, können an verschiedene Ladungsgrößen (bis max. 8 kg) angepasst werden.



Die abgebildeten Fahrzeuge und Texte können Ausstattungen enthalten bzw. beschreiben, die optional gegen Aufpreis erhältlich sind. Details dazu finden Sie in der Preis- und Ausstattungsübersicht.



Platz, ich bin da!

Auch der Gepäckraum ist mit vielen Funktionen ausgestattet, die dafür sorgen, dass alles sicher verstaut ist.

Haken

Ein praktisches Detail, mit dem Taschen ein bisschen einfacher und sicherer transportiert werden können.



Die abgebildeten Fahrzeuge und Texte können Ausstattungen enthalten bzw. beschreiben, die optional gegen Aufpreis erhältlich sind. Details dazu finden Sie in der Preis- und Ausstattungsübersicht.



Platz, ich bin da!

Auch der Gepäckraum ist mit vielen Funktionen ausgestattet, die dafür sorgen, dass alles sicher verstaut ist.

Multifunktionsablage

Die flexible Ablagetasche an der Gepäckraumabdeckung eignet sich perfekt für die Aufbewahrung von Regenschirm, Handtasche oder anderen leichten Gegenständen, die Sie schnell zur Hand haben möchten und die nicht im Gepäckraum verstaut werden sollen.



Die abgebildeten Fahrzeuge und Texte können Ausstattungen enthalten bzw. beschreiben, die optional gegen Aufpreis erhältlich sind. Details dazu finden Sie in der Preis- und Ausstattungsübersicht.

Platz, ich bin da!


Auch der Gepäckraum ist mit vielen Funktionen ausgestattet, die dafür sorgen, dass alles sicher verstaut ist.

Variabler Ladeboden

Die Gepäckraumabdeckung und die Multifunktionsablage lassen sich mit wenigen Griffen unter dem variablen Ladeboden verstauen.



Die abgebildeten Fahrzeuge und Texte können Ausstattungen enthalten bzw. beschreiben, die optional gegen Aufpreis erhältlich sind. Details dazu finden Sie in der Preis- und Ausstattungsübersicht.





Škoda Connect



Auch on the road stets online.

Mit Škoda Connect bleiben Sie immer in Verbindung – mit Ihrem Lieblings-podcast, aktuellen Verkehrsinfos, dem Geschäftsmeeting oder Ihrem Fahrzeug selbst, falls Sie sich mal nicht erinnern können, wo Sie geparkt haben.

MyŠkoda App

Genießen Sie die volle Kontrolle über Ihr Fahrzeug. Laden Sie die MyŠkoda App herunter und haben Sie jederzeit Zugriff auf alle notwendigen Dienste: ob Fahrdaten, Tankreichweite, Ver- oder Entriegelung. Weitere Informationen zu den Funktionen der MyŠkoda App finden Sie auf [skoda-auto.de](https://www.skoda-auto.de)



Die abgebildeten Fahrzeuge und Texte können Ausstattungen enthalten bzw. beschreiben, die optional gegen Aufpreis erhältlich sind. Details dazu finden Sie in der Preis- und Ausstattungsübersicht.





Škoda Connect¹

Lassen Sie sich mit Škoda Infotainment Online sicher und effizient durch den Verkehr navigieren oder nutzen Sie Care Connect für Sicherheitseinstellungen und Fernzugriff auf Ihr Fahrzeug.

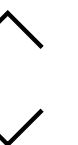
SmartLink¹

Nutzen Sie Ihr Smartphone unterwegs via Ladekabel über das Infotainment-system oder gleich kabellos via SmartLink. Weitere Informationen erhalten Sie bei Ihrem Škoda Partner oder unter skoda-auto.de/smartlink

Škoda Infotainment Online¹

Wir finden immer die bestmögliche Strecke für Sie und umfahren dabei ganz automatisch Baustellen, Gefahrenstellen oder Staus. Und wenn nötig, warnen wir Sie natürlich auch vor schlechten Straßenverhältnissen oder eingeschränkter Sicht.

¹Funktion ist Bestandteil von Škoda Connect. Informationen dazu finden Sie **hier**.
Die abgebildeten Fahrzeuge und Texte können Ausstattungen enthalten bzw. beschreiben, die optional gegen Aufpreis erhältlich sind.





Laurin & Klement



Zwei Namen, ein Anspruch.

Laurin & Klement, die Namen unserer Gründer, stehen für Exklusivität, eine niveauvolle Ausstattung und Komfort der dem Namen Škoda alle Ehre macht. Erleben Sie moderne Technologien und die Liebe zum Detail, die ein außergewöhnlich hohes Maß an Handwerkskunst zeigt.



Die abgebildeten Fahrzeuge und Texte können Ausstattungen enthalten bzw. beschreiben, die optional gegen Aufpreis erhältlich sind. Details dazu finden Sie in der Preis- und Ausstattungsübersicht.



Stilvoll auf ganzer Linie.



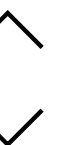
Exklusive Details

Die „Laurin & Klement“-Ausstattungsline verfügt über besondere Exterieur- und Interieurelemente wie den Kühlergrill mit verchromten Kühlergrillrippen, dekorative Elemente im Chromdesign sowie die exklusiven 18"-Leichtmetallfelgen Belatrix in Anthrazit glanzgedreht. Ein „Laurin & Klement“-Emblem an den Seiten des Fahrzeuges unterstreicht die exklusive Ausstattungsvariante.

Die abgebildeten Fahrzeuge und Texte können Ausstattungen enthalten bzw. beschreiben, die optional gegen Aufpreis erhältlich sind. Details dazu finden Sie in der Preis- und Ausstattungsübersicht.



Auch in die Kopfstützen ist das Logo eingestickt und unterstreicht die Liebe zum Detail. Exklusiv ist ebenfalls das Lichtdesign: Serienmäßig ist das Modell mit Matrix-LED-Scheinwerfern und LED-Heckleuchten mit animierten Blinkern ausgestattet. Das ebenfalls serienmäßig verbaute Fahrwerk DCC plus lässt Sie und Ihre Passagiere komfortabel und sicher reisen.





Komfort und Stil


Der Innenraum vermittelt ein großzügiges Raumgefühl mit Ergo-Komfortsitzen aus perforierten Sitzbahnen und einer Leder- und Kunstlederkombination in Schwarz. Sitzheizung vorn gehört ebenfalls zur Serienausstattung.



Technologie und Design

Freuen Sie sich auf modernste Technologien wie die Smart Dials (digitale Drehregler), ein virtuelles Cockpit, ein beheizbares Lederlenkrad, eine drahtlos beheizbare Windschutzscheibe und ein großes Infotainmentdisplay. Die mit schwarzem Kunstleder ausgekleideten Armaturen und Türen mit den Dekor-Einlagen Kida in Unique Dark Chrome spiegeln das exklusive Design der Ausstattung wider.

Die abgebildeten Fahrzeuge und Texte können Ausstattungen enthalten bzw. beschreiben, die optional gegen Aufpreis erhältlich sind.





Sicherheit & Assistenten



Einparken wie von selbst.

Dank moderner Sensoren und cleverer Technik kann jetzt jeder perfekt einparken.

Trainiertes Parken (Trained Park Assist)

Der Assistent kann ein Einparkmanöver in einer vertrauten Umgebung automatisch durchführen. Speichern Sie z. B. den Weg von der Grundstückseinfahrt zur Garage und sobald das Fahrzeug die gescannte Route erkennt, fragt es Sie, ob es die Kontrolle übernehmen soll. Nach Ihrer Zustimmung parkt der Superb selbst ein – Sie überwachen den Einparkvorgang nur noch.

Die abgebildeten Fahrzeuge und Texte können Ausstattungen enthalten bzw. beschreiben, die optional gegen Aufpreis erhältlich sind. Details dazu finden Sie in der Preis- und Ausstattungsübersicht.




Einparken wie von selbst.

Dank moderner Sensoren und cleverer Technik kann jetzt jeder perfekt einparken.

Intelligenter Parklenkassistent (Intelligent Park Assist)

Der Assistent schlägt Ihnen eine passende Parklücke vor und parkt automatisch ein und wieder aus. Dabei steuert er selbstständig die Lenkung, das Bremsen und die Geschwindigkeit. Er erkennt außerdem Hindernisse und Fußgänger und verhindert automatisch Kollisionen.



Die abgebildeten Fahrzeuge und Texte können Ausstattungen enthalten bzw. beschreiben, die optional gegen Aufpreis erhältlich sind. Details dazu finden Sie in der Preis- und Ausstattungsübersicht.



Einparken wie von selbst.

Dank moderner Sensoren und cleverer Technik kann jetzt jeder perfekt einparken.

Anhängerrangierassistent (Trailer Assist)

Das System übernimmt auf Wunsch die Kontrolle, wenn Sie mit Ihrem Anhänger rückwärts fahren möchten. Sie müssen nur noch die gewünschte Richtung vorgeben und leicht Gas geben. Den Rest übernimmt der Anhängerrangierassistent für Sie.

Die abgebildeten Fahrzeuge und Texte können Ausstattungen enthalten bzw. beschreiben, die optional gegen Aufpreis erhältlich sind. Details dazu finden Sie in der Preis- und Ausstattungsübersicht.



Sicher durch die Stadt.

Perfekt aufeinander abgestimmte Assistenzsysteme helfen Ihnen in schwierigen Situationen sicher durch den Großstadtdschungel.

Ausstiegswarner (Exit Warning)

Wenn Sie zum Aussteigen die Tür öffnen, erkennt das System andere Verkehrsteilnehmer wie Fahrzeuge, Radfahrer, Jogger, Fußgänger usw. in einer Entfernung von bis zu 35 m und warnt die Passagiere vorn und hinten sowohl optisch als auch akustisch.

Die abgebildeten Fahrzeuge und Texte können Ausstattungen enthalten bzw. beschreiben, die optional gegen Aufpreis erhältlich sind. Details dazu finden Sie in der Preis- und Ausstattungsübersicht.




Sicher durch die Stadt.

Perfekt aufeinander abgestimmte Assistenzsysteme helfen Ihnen in schwierigen Situationen sicher durch den Großstadtdschungel.

Ausparkassistent

Dank Sensoren im Heckstoßfänger hilft der Ausparkassistent sicher beim Ausparken und bremst in Gefahrensituationen automatisch ab.



Die abgebildeten Fahrzeuge und Texte können Ausstattungen enthalten bzw. beschreiben, die optional gegen Aufpreis erhältlich sind. Details dazu finden Sie in der Preis- und Ausstattungsübersicht.



Sicher durch die Stadt.

Perfekt aufeinander abgestimmte Assistenzsysteme helfen Ihnen in schwierigen Situationen sicher durch den Großstadtdschungel.

Abbiegeassistent und Ausweichassistent (Turn Assist und Emergency Steering)

Der Abbiegeassistent überwacht den Gegenverkehr beim Linksabbiegen mit einer Geschwindigkeit von bis zu 15 km/h. In kritischen Situationen bremst er das Fahrzeug ab und ein Warnsignal ertönt. Der Ausweichassistent kann bei einer drohenden Kollision mit Fußgängern, Radfahrern oder anderen Fahrzeugen ein kontrolliertes Ausweichmanöver durchführen und so Unfälle verhindern.

Kreuzungsassistent (Crossroad Assist)

Dieses System reagiert auf Fahrzeuge oder Radfahrer, die sich in Querrichtung nähern und die durch parkende Fahrzeuge, Zäune oder andere Hindernisse nur schwer zu sehen sind. Bei drohender Gefahr löst das System eine akustische und optische Warnung aus und aktiviert die Notbremsung.

Die abgebildeten Fahrzeuge und Texte können Ausstattungen enthalten bzw. beschreiben, die optional gegen Aufpreis erhältlich sind. Details dazu finden Sie in der Preis- und Ausstattungsübersicht.




Sicher durch die Stadt.

Perfekt aufeinander abgestimmte Assistenzsysteme helfen Ihnen in schwierigen Situationen sicher durch den Großstadtdschungel.

Spurwechselassistent (Side Assist)

Mittels Radarsensoren im hinteren Stoßfänger kann der Spurwechselassistent andere Fahrzeuge und sogar schwerer zu identifizierende Objekte wie Radfahrer in bis zu 70 m Entfernung erkennen und den Bereich hinter und neben Ihrem Fahrzeug überwachen. Je nach Entfernung und Geschwindigkeit der anderen Fahrzeuge entscheidet das System, ob es Sie vor einem Spurwechsel warnen muss oder nicht.

Die abgebildeten Fahrzeuge und Texte können Ausstattungen enthalten bzw. beschreiben, die optional gegen Aufpreis erhältlich sind. Details dazu finden Sie in der Preis- und Ausstattungsübersicht.



Sicher durch die Stadt.

Perfekt aufeinander abgestimmte Assistenzsysteme helfen Ihnen in schwierigen Situationen sicher durch den Großstadtdschungel.

Frontradarassistent (Front Assist)

Ein im Kühlergrill integrierter Radarsensor überwacht ständig den Abstand zum vorausfahrenden Fahrzeug und bremst – falls nötig – automatisch. Der zusätzliche Fußgängerschutz warnt Sie akustisch, optisch und durch einen leichten Bremsdruck vor plötzlich auftauchenden Menschen oder Hindernissen auf der Straße.



Die abgebildeten Fahrzeuge und Texte können Ausstattungen enthalten bzw. beschreiben, die optional gegen Aufpreis erhältlich sind. Details dazu finden Sie in der Preis- und Ausstattungsübersicht.



Mehr Komfort auf Langstrecken.

Unsere Assistenzsysteme sind die perfekten Reisebegleiter auf jeder Strecke und bringen Sie sicher ans Ziel.

Stauassistent (Traffic Jam Assist)

Das System erleichtert das Fahren in Stausituationen. Es sorgt automatisch dafür, dass das Fahrzeug entsprechend dem Fahrverhalten der umgebenden Fahrzeuge anfährt, bremst und in der Spur bleibt.

Die abgebildeten Fahrzeuge und Texte können Ausstattungen enthalten bzw. beschreiben, die optional gegen Aufpreis erhältlich sind. Details dazu finden Sie in der Preis- und Ausstattungsübersicht.



Mehr Komfort auf Langstrecken.

Unsere Assistenzsysteme sind die perfekten Reisebegleiter auf jeder Strecke und bringen Sie sicher ans Ziel.

Multikollisionsbremse (Multi-Collision Brake)

Wenn das Fahrzeug in einen Unfall verwickelt ist und die Airbags aktiviert werden, besteht die Möglichkeit, dass es unkontrolliert weiter rollt. Um Folgekollisionen zu verhindern, bremst die Multikollisionsbremse das Fahrzeug ab und bringt es zum Stillstand.

Die abgebildeten Fahrzeuge und Texte können Ausstattungen enthalten bzw. beschreiben, die optional gegen Aufpreis erhältlich sind. Details dazu finden Sie in der Preis- und Ausstattungsübersicht.





Mehr Komfort auf Langstrecken.

Unsere Assistenzsysteme sind die perfekten Reisebegleiter auf jeder Strecke und bringen Sie sicher ans Ziel.

Proaktiver Insassenschutz (Crew Protect Assist)

Bei einer drohenden Kollision oder unsicheren Fahrsituationen strafft das System die vorderen Sicherheitsgurte. Wenn die elektronische Stabilisierungskontrolle (ESC) aktiviert ist, schließt es die Seitenfenster und das Panoramadach fast vollständig, um das Eindringen von Fremdkörpern in das Fahrzeug zu verhindern.

Die abgebildeten Fahrzeuge und Texte können Ausstattungen enthalten bzw. beschreiben, die optional gegen Aufpreis erhältlich sind. Details dazu finden Sie in der Preis- und Ausstattungsübersicht.




Mehr Komfort auf Langstrecken.

Unsere Assistenzsysteme sind die perfekten Reisebegleiter auf jeder Strecke und bringen Sie sicher ans Ziel.

Travel Assist

Travel Assist kombiniert mehrere Systeme miteinander, die zusammen das Fahren erleichtern und den Fahrkomfort erhöhen. Er hilft zum Beispiel dabei, das Fahrzeug in der Mitte der Fahrspur zu halten. Er alarmiert den Fahrer, wenn er unbeabsichtigt die Spur verlässt – auch wenn sich die Spur durch beispielsweise Baustellen verändert. In Stausituationen koordiniert er das Abbremsen und Anfahren und folgt anderen Fahrzeugen automatisch.

Die abgebildeten Fahrzeuge und Texte können Ausstattungen enthalten bzw. beschreiben, die optional gegen Aufpreis erhältlich sind. Details dazu finden Sie in der Preis- und Ausstattungsübersicht.




Mehr Komfort auf Langstrecken.

Unsere Assistenzsysteme sind die perfekten Reisebegleiter auf jeder Strecke und bringen Sie sicher ans Ziel.

Notfallassistent (Emergency Assist)

Das System greift im Falle einer Fahruntüchtigkeit ein. Wird in einem festgelegten Zeitraum keine Lenkbewegung oder andere Aktion registriert, ertönt ein Warnsignal und das Fahrzeug wird automatisch in der Spur gehalten. Erfolgt weiterhin keine Reaktion, wird das Fahrzeug zum Stillstand gebracht und die Warnblinkanlage eingeschaltet. Außerdem wird ein automatischer Notruf abgesetzt und die Hupe und Innenbeleuchtung aktiviert.

Die abgebildeten Fahrzeuge und Texte können Ausstattungen enthalten bzw. beschreiben, die optional gegen Aufpreis erhältlich sind. Details dazu finden Sie in der Preis- und Ausstattungsübersicht.




Mehr Komfort auf Langstrecken.

Unsere Assistenzsysteme sind die perfekten Reisebegleiter auf jeder Strecke und bringen Sie sicher ans Ziel.

Adaptiver Spurhalteassistent (Adaptive Lane Assist)

Bei Geschwindigkeiten über 60 km/h hilft dieser Assistent, das Fahrzeug in der Mitte der Fahrspur zu halten. Das System funktioniert sogar in Bereichen von Baustellen mit veränderter Spurführung.

Die abgebildeten Fahrzeuge und Texte können Ausstattungen enthalten bzw. beschreiben, die optional gegen Aufpreis erhältlich sind. Details dazu finden Sie in der Preis- und Ausstattungsübersicht.




Mehr Komfort auf Langstrecken.

Unsere Assistenzsysteme sind die perfekten Reisebegleiter auf jeder Strecke und bringen Sie sicher ans Ziel.

Dynamischer Fernlichtassistent (Dynamic Light Assist)

Verwenden Sie dauerhaft Fernlicht, ohne Andere zu blenden. Werden entgegenkommende Fahrzeuge erkannt, blendet die Funktion automatisch Teile der Matrix-LED-Scheinwerfer ab, während andere eingeschaltet bleiben, so dass Sie weiterhin gute Sicht haben. Durch eine Koppelung an das Navigationssystem schaltet die Funktion das Fernlicht nur ein, wenn Sie sich außerorts befinden.

Die abgebildeten Fahrzeuge und Texte können Ausstattungen enthalten bzw. beschreiben, die optional gegen Aufpreis erhältlich sind. Details dazu finden Sie in der Preis- und Ausstattungsübersicht.





Superb iV



Innovativ wird mit iV geschrieben.

Die Dynamik und Effizienz des Elektromotors ermöglicht es Ihnen, Kurzstrecken rein elektrisch zurückzulegen, während der Benzinmotor Ihnen die Sicherheit gibt, dass Sie auch weiter entfernte Ziele spielend erreichen.

Die Aufladung der Batterie erfolgt teilweise während der Fahrt durch Rekuperation, beispielsweise beim Bremsen oder Herunterschalten, ist aber auch mit einem Mode-2- oder Mode-3-Ladekabel an einer Ladestation oder einem Haushaltsanschluss möglich. Somit kann Ihr Superb die Batterie an einer Ladestation mit 50 kW DC innerhalb von 25 Minuten von 10% auf 80% laden.

Mit dem 1,5-I-TSI-Motor und einem Elektromotor bietet der Superb eine kombinierte Systemleistung von 150 kW (204 PS). Die 25,7-kWh-Batterie ermöglicht eine rein elektrische Reichweite von über 100 km.

Škoda Superb iV Combi
1,5 I TSI 150 kW (204 PS) DSG:
Kraftstoffverbrauch (gewichtet kombiniert):
0,4 l/100 km; Stromverbrauch (gewichtet
kombiniert): 15,8–16,9 kWh/100 km;
Kraftstoffverbrauch (bei entladener Batterie):
5,2–5,6 l/100 km; CO₂-Emissionen (gewichtet
kombiniert): 8–9 g/km; CO₂-Klasse (gewichtet
kombiniert): B; CO₂-Klasse (bei entladener Batterie):
D; Elektrische Reichweite: 122–134 km.





E-Modus

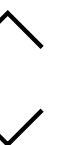
Der vollelektronische Antrieb startet automatisch, wenn die Batterie ausreichend geladen ist und die Außentemperatur mehr als $-10\text{ }^{\circ}\text{C}$ beträgt (bei Temperaturen unter $-10\text{ }^{\circ}\text{C}$ ist der E-Modus nicht verfügbar). Die Reichweite beträgt in diesem Modus mehr als 100 km (WLTP) und die Höchstgeschwindigkeit ist 140 km/h.

Hybrid-Modus

Um zu entscheiden, ob aktuell der Elektro- oder der Verbrennungsmotor oder sogar beide genutzt werden sollen, werden das Fahrverhalten und die Verkehrssituation permanent ausgewertet. Ziel ist es, den Kraftstoffverbrauch und so den CO_2 -Ausstoß zu minimieren. Zudem gibt es die Möglichkeit, den Akku während der Fahrt über Rekuperation oder den Verbrennungsmotor zu laden. Die maximal verfügbare Systemleistung im Hybrid-Modus beträgt 150 kW.

Sport-Modus

Dieser Modus wird für einen dynamischen Antrieb verwendet, der die maximale Leistung des Benzin- und Elektromotors nutzt. Darüber hinaus ist dieser Modus direkt mit den Sporteinstellungen in der Fahrmodusauswahl verknüpft. Hier beträgt die maximale Systemleistung 150 kW, das Drehmoment liegt bei 350 Nm, die Höchstgeschwindigkeit beträgt 220 km/h.





Individuelle Ausstattung



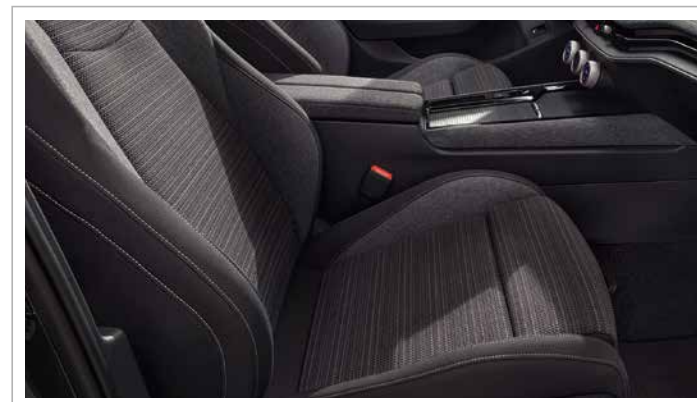
Design Selection Studio




Die Design Selection Essence überzeugt mit einem geräumigen Interieur und beheizbaren Vordersitzen mit Bezügen aus qualitativem Stoff. Für angenehmen Komfort sorgen die Zwei-Zonen-Klimaanlage Climatronic, das 10" große Infotainmentsystem mit Wireless SmartLink und das Digital Cockpit Plus.




Design Selection Studio



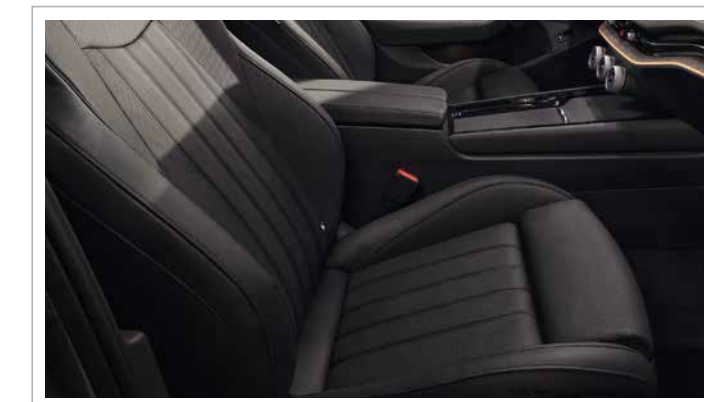
Design Selection Loft



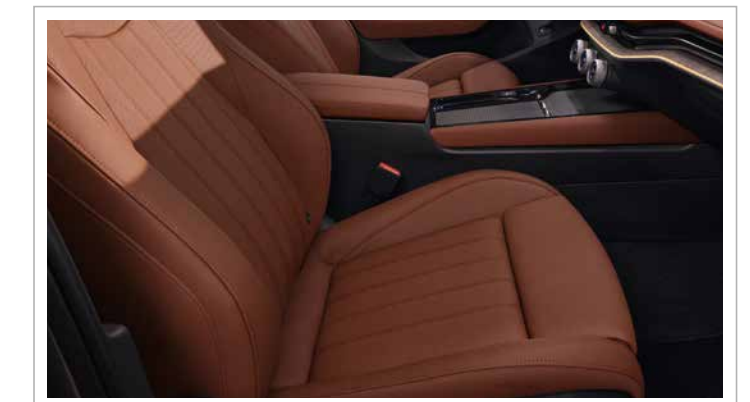
Design Selection Suite (Schwarz)



Design Selection Suite (Cognac)

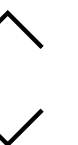


Laurin & Klement (Schwarz)



Laurin & Klement (Cognac)

Die abgebildeten Fahrzeuge und Texte können Ausstattungen enthalten bzw. beschreiben, die optional gegen Aufpreis erhältlich sind.



Design Selection Loft




Das Interieur wird von hochwertigen Komfortsitzen vorn mit Sitzbezügen aus Stoff in Schwarz und Grau mit Ziernähten geprägt. Ergänzt wird der Look von einem Dachhimmel und Türverkleidungen in Grau und einer Zierleiste in Unique Dark Chrome. Serienmäßig sind Fußmatten und eine Ambientebeleuchtung mit zehn wählbaren Farben an Bord sowie eine Phonebox mit induktiver Ladefunktion.




Design Selection Studio




Design Selection Loft



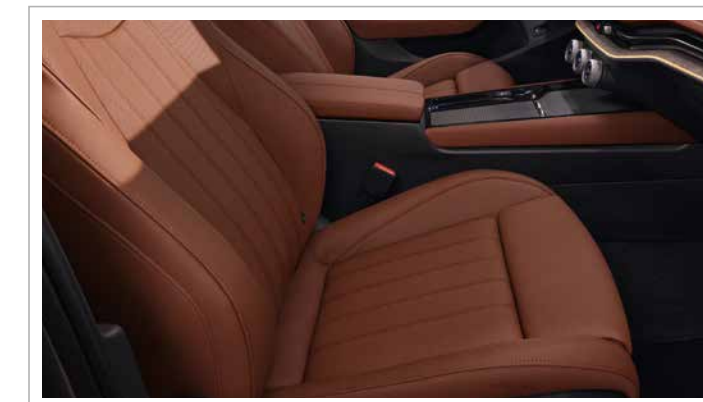
Design Selection Suite (Schwarz)



Design Selection Suite (Cognac)

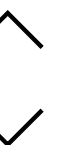


Laurin & Klement (Schwarz)




Laurin & Klement (Cognac)

Die abgebildeten Fahrzeuge und Texte können Ausstattungen enthalten bzw. beschreiben, die optional gegen Aufpreis erhältlich sind.



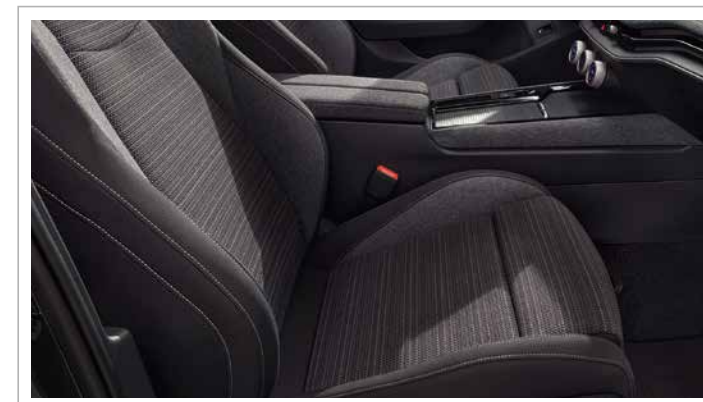
Design Selection Suite (Schwarz)



Ergo-Komfortsitze mit schwarz perforiertem Leder und schwarzen Ziernähten und die Armaturentafel aus schwarzem Kunstleder machen die Škoda Superb Design Selection Suite (Schwarz) auch innen zu einem edlen Hingucker. Für die passenden Farbakzente sorgt die Ambientebeleuchtung.




Design Selection Studio




Design Selection Loft



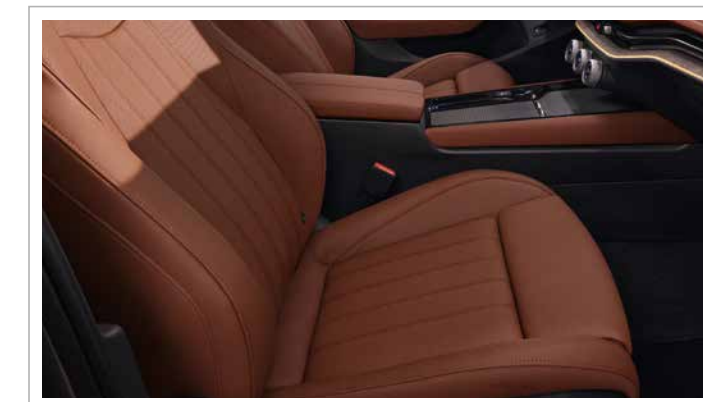
Design Selection Suite (Schwarz)



Design Selection Suite (Cognac)

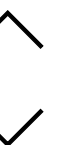


Laurin & Klement (Schwarz)



Laurin & Klement (Cognac)

Die abgebildeten Fahrzeuge und Texte können Ausstattungen enthalten bzw. beschreiben, die optional gegen Aufpreis erhältlich sind.



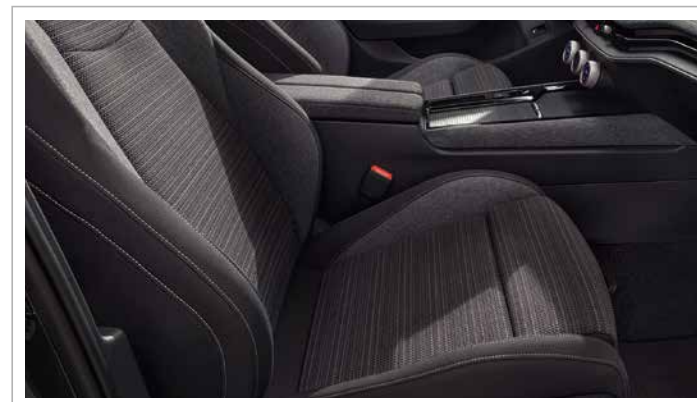
Design Selection Suite (Cognac)




Für alle, die es noch exklusiver mögen, ist die Design Selection Suite (Cognac) die richtige Wahl. Cognacfarbene Ergo-Komfortsitze vorn aus Leder und eine Armaturentafel aus cognacfarbenem Kunstleder sorgen für einen außergewöhnlichen Look, der dem Namen Superb alle Ehre macht. Auch bei der Design Selection Suite (Cognac) sorgt die Ambientebeleuchtung für ein angenehmes Raumgefühl.




Design Selection Studio




Design Selection Loft



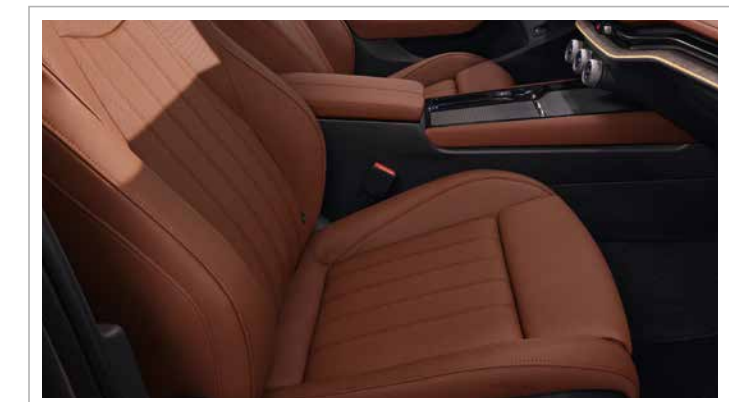
Design Selection Suite (Schwarz)



Design Selection Suite (Cognac)

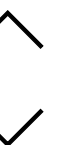


Laurin & Klement (Schwarz)




Laurin & Klement (Cognac)

Die abgebildeten Fahrzeuge und Texte können Ausstattungen enthalten bzw. beschreiben, die optional gegen Aufpreis erhältlich sind.



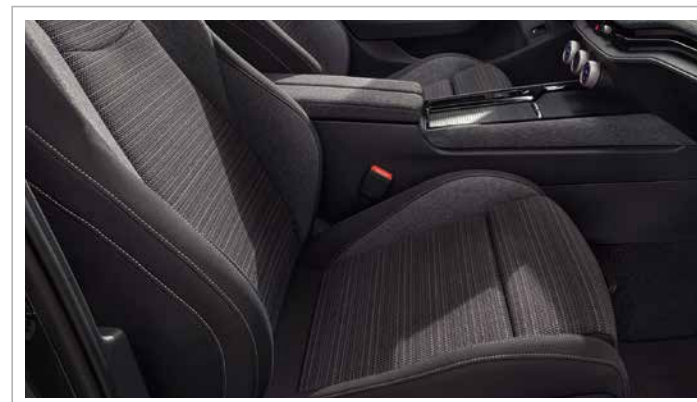
Laurin & Klement (Schwarz)




Der elegante Sitzbezug aus Leder in Soul Black und das gleichfarbige Kunstleder auf der Armaturentafel und den Türverkleidungen sorgen für ein extravagantes Ambiente an Bord, das durch das Dekor Kida in Unique Dark Chrome noch verstärkt wird. Die vollelektrischen Ergo-Komfortsitze vorn mit Heiz-, Kühl- und Massagefunktion bieten maximalen Komfort, wo immer Sie auch sind.




Design Selection Studio




Design Selection Loft



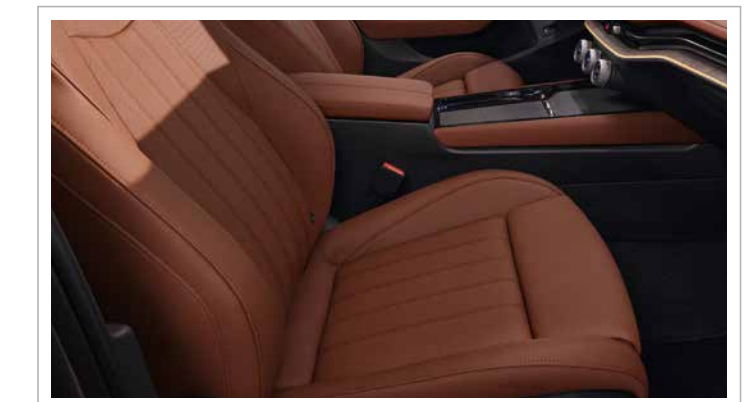
Design Selection Suite (Schwarz)



Design Selection Suite (Cognac)

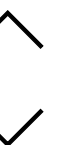


Laurin & Klement (Schwarz)



Laurin & Klement (Cognac)

Die abgebildeten Fahrzeuge und Texte können Ausstattungen enthalten bzw. beschreiben, die optional gegen Aufpreis erhältlich sind.



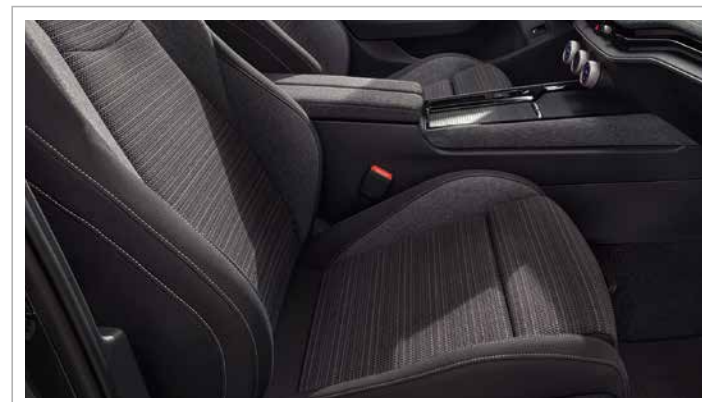
Laurin & Klement (Cognac)



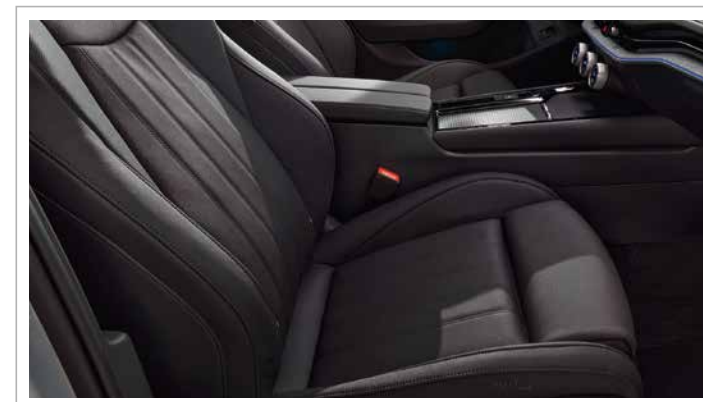
Die auffälligen Sitzbezüge aus Leder in Soul Cognac und das gleichfarbige Kunstleder auf der Armaturentafel und den Türverkleidungen sorgen für ein atemberaubendes Ambiente an Bord. Der einzigartige Look wird durch das Dekor Kida in Unique Dark Chrome noch unterstrichen. Vollelektrische Ergo-Komfortsitze mit Heiz-, Kühl- und Massagefunktion bieten maximalen Komfort, egal wohin Sie fahren.




Design Selection Studio




Design Selection Loft




Design Selection Suite (Schwarz)



Design Selection Suite (Cognac)

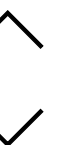


Laurin & Klement (Schwarz)



Laurin & Klement (Cognac)



Die abgebildeten Fahrzeuge und Texte können Ausstattungen enthalten bzw. beschreiben, die optional gegen Aufpreis erhältlich sind.



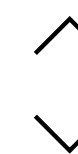
Farben



Aluminium-Silber | Metallic




Die abgebildeten Fahrzeuge und Texte können Ausstattungen enthalten bzw. beschreiben, die optional gegen Aufpreis erhältlich sind. Details dazu finden Sie in der Preis- und Ausstattungsübersicht.




Farben



Ice Tea-Beige | Metallic





Die abgebildeten Fahrzeuge und Texte können Ausstattungen enthalten bzw. beschreiben, die optional gegen Aufpreis erhältlich sind. Details dazu finden Sie in der Preis- und Ausstattungsübersicht.



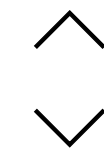
Farben



Kristall-Weiß | Uni





Die abgebildeten Fahrzeuge und Texte können Ausstattungen enthalten bzw. beschreiben, die optional gegen Aufpreis erhältlich sind. Details dazu finden Sie in der Preis- und Ausstattungsübersicht.




Farben



Karmin-Rot | Metallic





Die abgebildeten Fahrzeuge und Texte können Ausstattungen enthalten bzw. beschreiben, die optional gegen Aufpreis erhältlich sind. Details dazu finden Sie in der Preis- und Ausstattungsübersicht.




Farben



Atlantik-Blau | Metallic







Die abgebildeten Fahrzeuge und Texte können Ausstattungen enthalten bzw. beschreiben, die optional gegen Aufpreis erhältlich sind. Details dazu finden Sie in der Preis- und Ausstattungsübersicht.



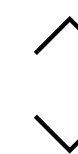
Farben



Energy-Blau





Die abgebildeten Fahrzeuge und Texte können Ausstattungen enthalten bzw. beschreiben, die optional gegen Aufpreis erhältlich sind. Details dazu finden Sie in der Preis- und Ausstattungsübersicht.




Farben



Graphite-Grau | Metallic




Die abgebildeten Fahrzeuge und Texte können Ausstattungen enthalten bzw. beschreiben, die optional gegen Aufpreis erhältlich sind. Details dazu finden Sie in der Preis- und Ausstattungsübersicht.




Farben



Onyx-Schwarz | Metallic

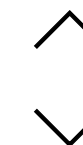


Die abgebildeten Fahrzeuge und Texte können Ausstattungen enthalten bzw. beschreiben, die optional gegen Aufpreis erhältlich sind. Details dazu finden Sie in der Preis- und Ausstattungsübersicht.



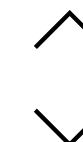

Felgen

19"-Leichtmetallfelgen Aniara
Silber mit Aeroblenden in Mattschwarz



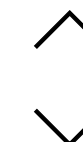

Felgen

19"-Leichtmetallfelgen Veritate
Silber



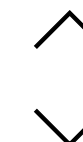
Felgen

19"-Leichtmetallfelgen Veritate glanzgedreht
Anthrazit



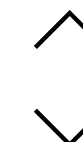

Felgen

18"-Leichtmetallfelgen Bosona
Silber mit Aeroblenden in Schwarz



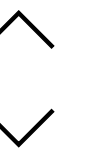

Felgen

18"-Leichtmetallfelgen Dofida
Silber



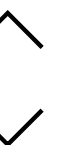

Felgen

18"-Leichtmetallfelgen Belatrix glanzgedreht
Anthrazit



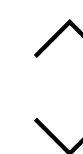
Felgen

**17"-Leichtmetallfelgen Alrakis Aero glanzgedreht
Schwarz**



Technische Daten Limousine

Motor	1,5 I TSI/110 kW mHEV ¹ DSG ² CO ₂ -Klasse: D-E	2,0 I TSI 195 kW 4x4 DSG ² CO ₂ -Klasse: F-G	2,0 I TDI SCR/110 kW DSG ² CO ₂ -Klasse: D-E	2,0 I TDI 142 kW 4x4 DSG ² CO ₂ -Klasse: E-F
	Turbobenzinmotor mit Start-Stopp-Automatik und Rekuperation, Direkteinspritzung, DOHC, vorn quer eingebaut	Turbobenzinmotor mit Start-Stopp-Automatik und Rekuperation, Direkteinspritzung, DOHC, vorn quer eingebaut	Turbodieselmotor mit Start-Stopp-Automatik und Rekuperation, Hochdruck-Direkteinspritzung, DOHC, Common-Rail-Technologie, variable Ladergeometrie, vorn quer eingebaut	Turbodieselmotor mit Start-Stopp-Automatik und Rekuperation, Hochdruck-Direkteinspritzung, DOHC, Common-Rail-Technologie, variable Ladergeometrie, vorn quer eingebaut
Anzahl der Zylinder/Hubraum (cm ³)	4/1.498	4/1.984	4/1.968	4/1.968
Max. Leistung/bei Drehzahl (kW/min ⁻¹)	110/5.000–6.000	195/5.000–6.000	110/3.000–4.200	142/3.500–4.200
Max. Drehmoment/bei Drehzahl (Nm/min ⁻¹)	250/1.500–3.500	400/1.650–4.350	360/1.600–2.750	400/1.750–3.250
Emissionsnorm	EU6e-EA	EU6e-EA	EU6e-EA	EU6e-EA
Kraftstoff	Benzin bleifrei, Oktanzahl mind. 95	Benzin bleifrei, Oktanzahl mind. 95	Diesel, Cetanzahl mind. 51	Diesel, Cetanzahl mind. 51
Fahreigenschaften				
Höchstgeschwindigkeit (km/h)	225	250	225	238
Beschleunigung 0–100 km/h (s)	9,2	5,6	9,2	7,5
Verbauchs- und Emissionswerte³				
Kombiniert (l/100 km)	5,1–6,2	7,1–8,5	4,5–5,7	5,3–6,6
CO ₂ -Emissionen kombiniert (g/km)	117–142	162–193	118–149	140–174
CO ₂ -Klasse	D-E	F-G	D-E	E-F
Luftwiderstandsbeiwert C _w	0,243–0,274	0,259–0,283	0,234–0,274	0,251–0,280
Wendekreis (m)	11,8	11,8	11,8	11,8
Antrieb				
Art	Frontantrieb	Allradantrieb	Frontantrieb	Allradantrieb
Kupplung	Trocken-Doppelkupplung	Nass-Lamellen-Doppelkupplung	Nass-Lamellen-Doppelkupplung	Nass-Lamellen-Doppelkupplung
Getriebe	7-Gang-Automatikgetriebe DSG	7-Gang-Automatikgetriebe DSG	7-Gang-Automatikgetriebe DSG	7-Gang-Automatikgetriebe DSG
Gewicht				
Leergewicht (kg)inkl. Fahrer (75 kg)	1.559–1.713	1.720–1.856	1.662–1.815	1.734–1.884
Zuladung (kg)inkl. Fahrer (75 kg)	462–616	519–655	470–623	481–631
Zul. Gesamtgewicht (kg)	2.100	2.300	2.210	2.290
Anhängelast, ungebremst (max. kg)	750	750	750	750
Anhängelast, gebremst bei 12% Steigung (max. kg)	1.600	2.200	2.000	2.200
Anhängelast, gebremst bei 8% Steigung (max. kg)	1.900	2.200	2.200	2.200
Max. Dachlast/Stützlast (kg)	100/90	100/90	100/90	100/90



Weitere Spezifikationen

Karosserie	
Art	5 Sitzplätze, Fünftürer inkl. Heckklappe
Tankinhalt (l)	66
Fahrwerk	
Vorderachse	McPherson-Federbeine mit Dreiecksquerlenkern und Torsionsstabilisator
Hinterachse	Mehrlenker-Hinterachse mit Längs- und Querlenkern, Torsionsstabilisator
Bremsen	Hydraulik-Zweikreisbremssystem, ABS mit elektronischer Bremskraftverteilung, Bremsassistent
Bremsen vorn	Innenbelüftete Scheibenbremsen mit Einkolben-Schwimmsattel
Bremsen hinten	Scheibenbremsen
Lenkung	Direkte Zahnstangenlenkung mit elektromechanischer Lenkunterstützung
Räder	Essence, Selection 7,0J x 17", L&K 8,0J x 18"
Reifen	Essence, Selection 215/55 R17, L&K 235/45 R18
Außenabmessungen	
Länge/Breite (mm)	4.912/1.849
Höhe max./min. (mm)	1.511/1.483
Radstand, unbeladen/beladen (mm)	2.837–2.841
Spurweite vorn/hinten (mm)	1.577–1.585/1.560–1.574
Bodenfreiheit (mm) ⁴	98–153; je nach Fahrwerk
Innenabmessungen	
Ellenbogenfreiheit (mm)	1.504–1.508
Effektiver Kopfraum (mm)	986–1.049
Kofferraumvolumen	
Bei aufrecht stehenden Rückenlehnen, ohne Reserverad (l)	645
Bei umgeklappten Rücksitzen, ohne Reserverad (l)	1.795
Länge der Ladefläche bei umgeklappter Sitzlehne (mm)	2.051

Škoda Connect

Škoda Connect bietet für dieses Modell Funktionen von Infotainment Online und Care Connect. Die Dienste sind teilweise kostenpflichtig und ihre Verfügbarkeit ist abhängig vom Land und vom Mobilfunkempfang. Registrierung bei der Škoda Auto a.s. erforderlich, außer für eCall. Nutzung von Infotainment Online nur mit Škoda Navigationssystem. Care Connect (Remote Access) wird mit der MyŠkoda App gesteuert, wofür ein Smartphone (iOS oder Android) mit Internetzugang benötigt wird. Nähere Informationen zu Škoda Connect erhalten Sie bei Ihrem Škoda Partner und unter skoda-auto.de/connect

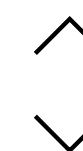
¹ Mildhybrid mit 48-V-Riemen-Startergenerator und einer 48-V-Lithium-Ionen-Batterie.

² Mit Doppelkupplungsgetriebe DSG.

³ Abhängig vom Ausstattungsumfang.


⁴ Bei Leergewicht.

Unsere Fahrzeuge sind serienmäßig mit Sommerreifen ausgestattet. Seit dem 04.12.2010 sind Sie in der Bundesrepublik Deutschland verpflichtet, Ihr Fahrzeug bei Glatteis, Schneeglätte, Schneematsch, Eis- oder Reifglätte mit Winterreifen oder Ganzjahresreifen auszustatten, die eine M+S-Kennzeichnung besitzen und vor dem 01.01.2018 hergestellt wurden. Ab dem 01.10.2024 müssen Sie Ihr Fahrzeug mit Winterreifen oder Ganzjahresreifen ausstatten, die mit dem sogenannten Alpine-Symbol gekennzeichnet sind. Ihr freundlicher Škoda Partner berät Sie gern.



Technische Daten Combi

Motor	1,5 I TSI/110 kW mHEV ¹ DSG ² CO ₂ -Klasse: D-E	2,0 I TSI 195 kW 4x4 DSG ² CO ₂ -Klasse: F-G	2,0 I TDI SCR/110 kW DSG ² CO ₂ -Klasse: D-E	2,0 I TDI 142 kW 4x4 DSG ² CO ₂ -Klasse: E-F
	Turbobenzinmotor mit Start-Stopp-Automatik und Rekuperation, Direkteinspritzung, DOHC, vorn quer eingebaut	Turbobenzinmotor mit Start-Stopp-Automatik und Rekuperation, Direkteinspritzung, DOHC, vorn quer eingebaut	Turbodieselmotor mit Start-Stopp-Automatik und Rekuperation, Hochdruck-Direkteinspritzung, DOHC, Common-Rail-Technologie, variable Ladergeometrie, vorn quer eingebaut	Turbodieselmotor mit Start-Stopp-Automatik und Rekuperation, Hochdruck-Direkteinspritzung, DOHC, Common-Rail-Technologie, variable Ladergeometrie, vorn quer eingebaut
Anzahl der Zylinder/Hubraum (cm ³)	4/1.498	4/1.984	4/1.968	4/1.968
Max. Leistung/bei Drehzahl (kW/min ⁻¹)	110/5.000–6.000	195/5.000–6.500	110/3.000–4.200	142/3.500–4.200
Max. Drehmoment/bei Drehzahl (Nm/min ⁻¹)	250/1.500–3.500	400/1.650–4.350	360/1.600–2.750	400/1.750–3.250
Emissionsnorm	EU6e-EA	EU6e-EA	EU6e-EA	EU6e-EA
Kraftstoff	Benzin bleifrei, Oktanzahl mind. 95	Benzin bleifrei, ROZ mind. 95	Diesel, Cetanzahl mind. 51	Diesel, Cetanzahl mind. 51
Fahreigenschaften				
Höchstgeschwindigkeit (km/h)	222	250	222	230
Beschleunigung 0–100 km/h (s)	9,3	5,7	9,3	7,6
Verbauchs- und Emissionswerte³				
Kombiniert (l/100 km)	5,1–6,2	7,1–8,5	4,5–5,7	5,3–6,6
CO ₂ -Emissionen kombiniert (g/km)	117–142	162–193	118–149	140–174
CO ₂ -Klasse	D-E	F-G	D-E	E-F
Luftwiderstandsbeiwert C _w	0,260–0,285	0,282–0,307	0,254–0,281	0,264–0,291
Wendekreis (m)	11,8	11,8	11,8	11,8
Antrieb				
Art	Frontantrieb	Allradantrieb	Frontantrieb	Allradantrieb
Kupplung	Trocken-Doppelkupplung	Nass-Lamellen-Doppelkupplung	Nass-Lamellen-Doppelkupplung	Nass-Lamellen-Doppelkupplung
Getriebe	7-Gang-Automatikgetriebe DSG	7-Gang-Automatikgetriebe DSG	7-Gang-Automatikgetriebe DSG	7-Gang-Automatikgetriebe DSG
Gewicht				
Leergewicht (kg) inkl. Fahrer (75 kg)	1.575–1.757	1.736–1.899	1.678–1.859	1.750–1.926
Zuladung (kg) inkl. Fahrer (75 kg)	442–624	496–659	457–638	469–645
Zul. Gesamtgewicht (kg)	2.124	2.320	2.241	2.320
Anhängelast, ungebremst (max. kg)	750	750	750	750
Anhängelast, gebremst bei 12% Steigung (max. kg)	1.600	2.200	2.000	2.200
Anhängelast, gebremst bei 8% Steigung (max. kg)	1.900	2.200	2.200	2.200
Max. Dachlast/Stützlast (kg)	100/90	100/90	100/90	100/90



Technische Daten Combi

Motor	1,5 l TSI iV 150 kW DSG ² CO ₂ -Klasse: B-D
	Turbobenzinmotor mit Start-Stopp-Automatik und Rekupe- ration, Direkteinspritzung, DOHC, vorn quer eingebaut
Anzahl der Zylinder/Hubraum (cm ³)	4/1.498
Max. Leistung/bei Drehzahl (kW/min ⁻¹)	110/5.500–6.000
Max. Drehmoment/bei Drehzahl (Nm/min ⁻¹)	250/1.500–4.000
Max. Leistung des Elektromotors (kW/min ⁻¹)	85
Max. Systemleistung (kW)	150
Emissionsnorm	EU6e-EA
Kraftstoff	Benzin bleifrei, Oktanzahl mind. 95
Batterie/Ladesystem	
Batterietyp	Lithium-Ionen-Akkumulator
Nennkapazität (kWh, brutto)	25,7
Ladedauer DC, 10–80 SoC (Std.)	0:26
Ladedauer AC, 0–100 SoC (Std.)	2:30
Max. Ladeleistung	11 kW
Fahreigenschaften	
Höchstgeschwindigkeit (km/h)	220
Beschleunigung 0–100 km/h (s)	8,1
Verbauchs- und Emissionswerte	
Kraftstoffverbrauch gewichtet kombiniert (l/100 km)	0,2–0,6
Stromverbrauch gewichtet kombiniert (kWh/100 km)	14,3–19,3
Kraftstoffverbrauch bei entladener Batterie (l/100km)	5,2–5,6
Elektrische Reichweite	107–152
CO ₂ -Emissionen gewichtet kombiniert (g/km)	5–14
CO ₂ -Klasse (gewichtet kombiniert)	B
CO ₂ -Klasse (bei entladener Batterie)	D

Antrieb	
Art	Frontantrieb
Kupplung	Nass-Lamellen-Doppelkupplung
Getriebe	6-Gang-Automatikgetriebe DSG
Gewicht	
Leergewicht (kg) ³ inkl. Fahrer (75 kg)	1.853–1.987
Zuladung (kg) ³ inkl. Fahrer (75 kg)	438–572
Zul. Gesamtgewicht (kg)	2.350
Anhängelast, ungebremst (max. kg)	750
Anhängelast, gebremst bei 12% Steigung (max. kg)	1.800
Anhängelast, gebremst bei 8% Steigung (max. kg)	1.800
Max. Dachlast/Stützlast (kg)	100/90



Weitere Spezifikationen

Karosserie	
Art	5 Sitzplätze, Fünftürer inkl. Heckklappe
Tankinhalt (l)	66 (45 iV)
Fahrwerk	
Vorderachse	McPherson-Federbeine mit Dreiecksquerlenkern und Torsionsstabilisator
Hinterachse	Mehrlenker-Hinterachse mit Längs- und Querlenkern, Torsionsstabilisator
Bremsen	Hydraulik-Zweikreisbremssystem, ABS mit elektronischer Bremskraftverteilung, Bremsassistent
Bremsen vorn	Innenbelüftete Scheibenbremsen mit Einkolben-Schwimmsattel
Bremsen hinten	Scheibenbremsen
Lenkung	Direkte Zahnstangenlenkung mit elektromechanischer Lenkunterstützung
Räder	Essence, Selection 7,0J x 17", L&K 8,0J x 18"
Reifen	Essence, Selection 215/55 R17, L&K 235/45 R18
Außenabmessungen	
Länge/Breite (mm)	4.902/1.849
Höhe max./min. (mm)	1.521/1.494
Radstand, unbeladen/beladen (mm)	2.837–2.841
Spurweite vorn/hinten (mm)	1.577–1.585/1.560–1.574
Bodenfreiheit (mm) ⁴	154–992; je nach Fahrwerk (iV: 140)
Innenabmessungen	
Ellenbogenfreiheit hinten (mm)	1.508/1.504
Effektiver Kopfraum hinten (mm)	1.049/1.008
Kofferraumvolumen	
Bei aufrecht stehenden Rückenlehnen, ohne Reserverad (l)	690 (510 l Combi iV)
Bei umgeklappten Rücksitzen, ohne Reserverad (l)	1.920 (1.770 l Combi iV)
Länge der Ladefläche bei umgeklappter Sitzlehne (mm)	2.018

Škoda Connect

Škoda Connect bietet für dieses Modell Funktionen von Infotainment Online und Care Connect. Die Dienste sind teilweise kostenpflichtig und ihre Verfügbarkeit ist abhängig vom Land und vom Mobilfunkempfang. Registrierung bei der Škoda Auto a.s. erforderlich, außer für eCall. Nutzung von Infotainment Online nur mit Škoda Navigationssystem. Care Connect (Remote Access) wird mit der MyŠkoda App gesteuert, wofür ein Smartphone (iOS oder Android) mit Internetzugang benötigt wird. Nähere Informationen zu Škoda Connect erhalten Sie bei Ihrem Škoda Partner und unter skoda-auto.de/connect

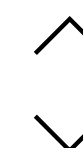
¹ Mildhybrid mit 48-V-Riemen-Startergenerator und einer 48-V-Lithium-Ionen-Batterie.

² Mit Doppelkupplungsgetriebe DSG.

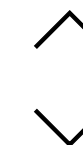

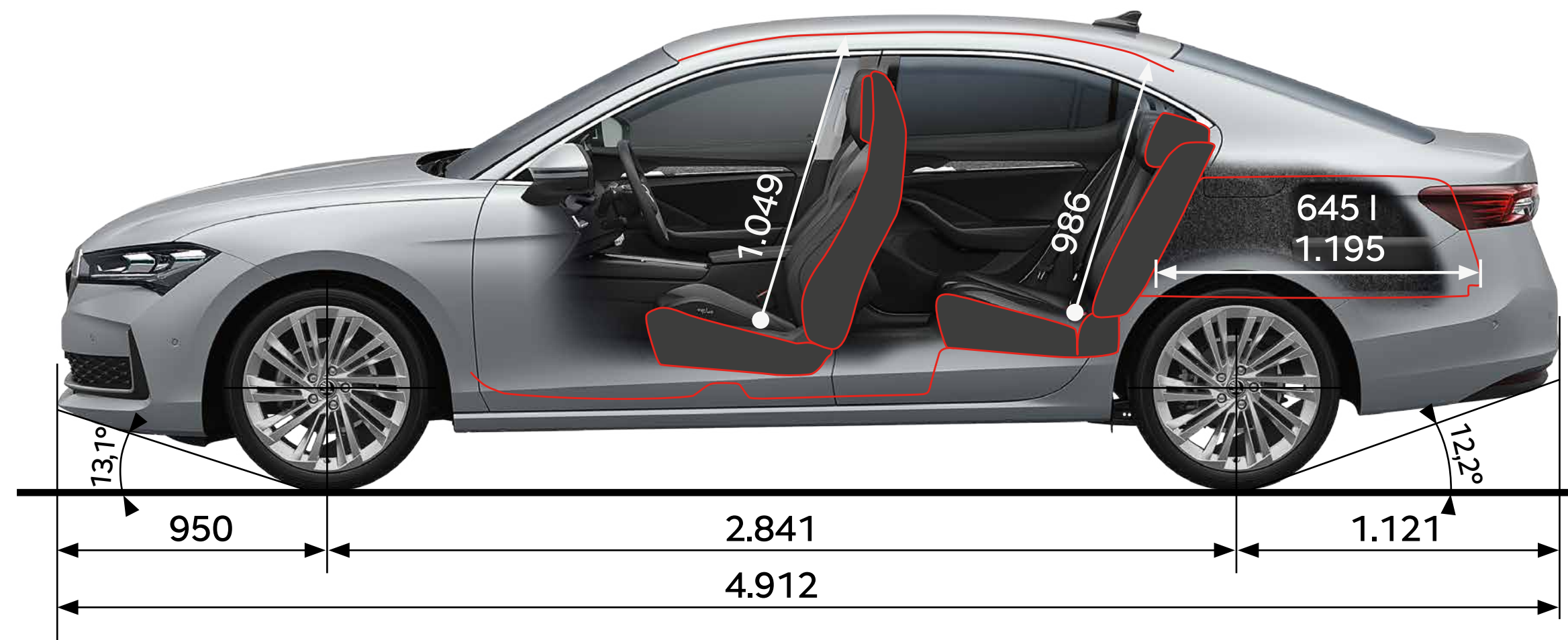

³ Abhängig vom Ausstattungsumfang.

⁴ Bei Leergewicht.

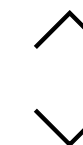
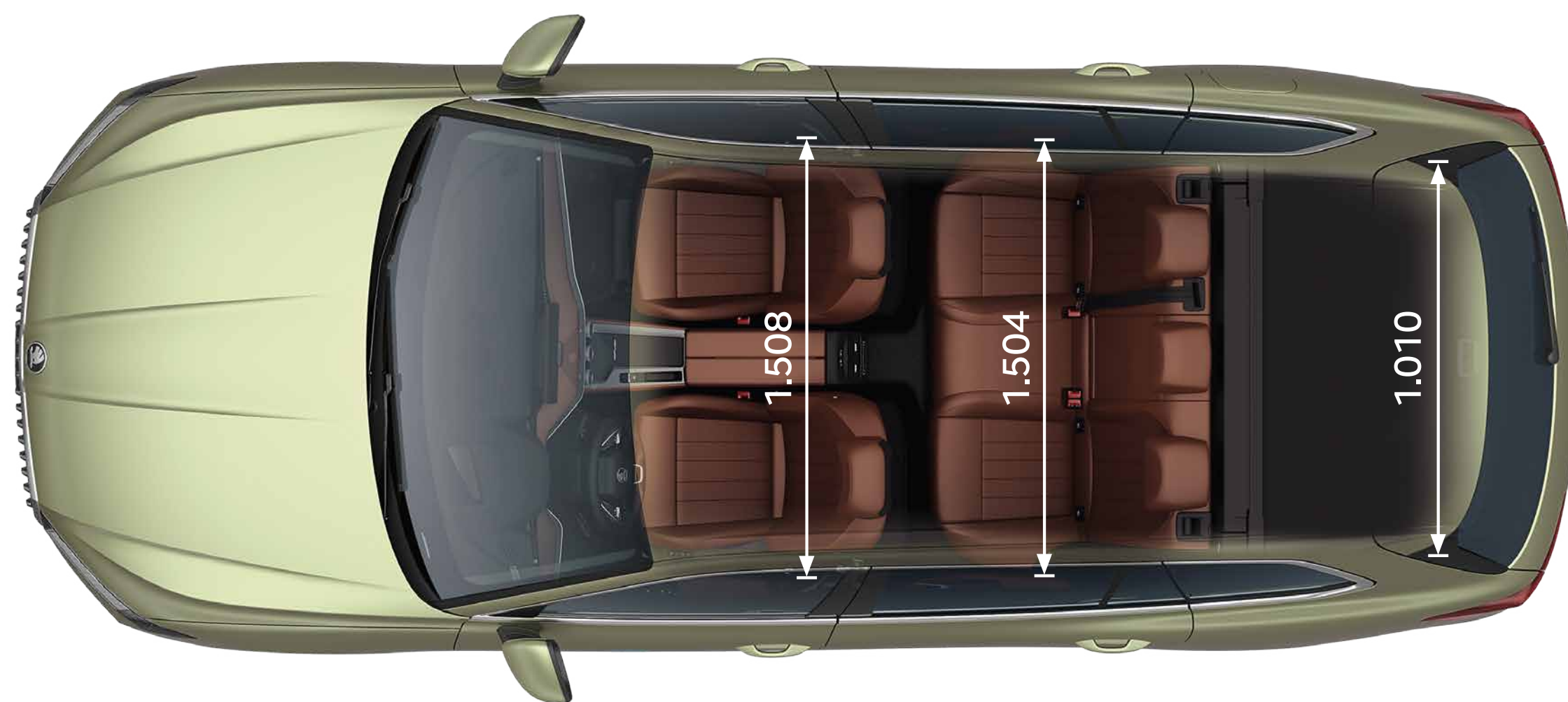

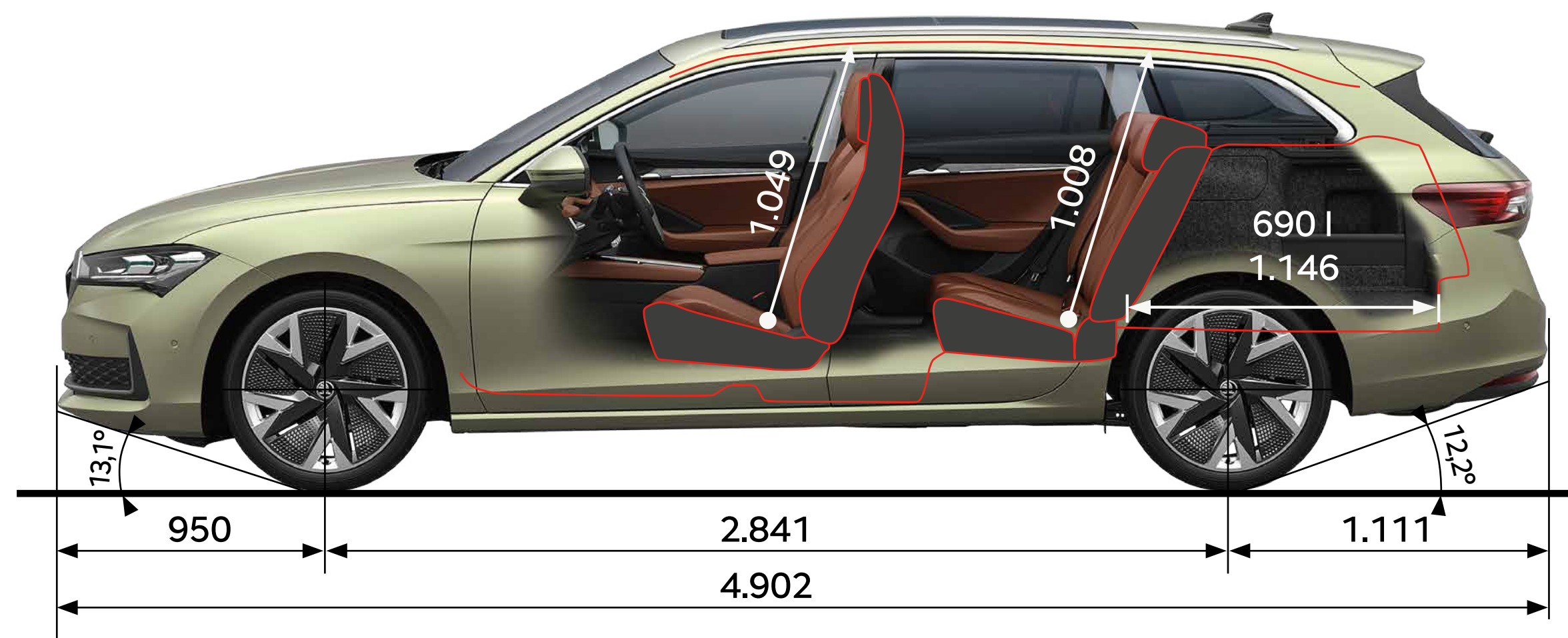
Unsere Fahrzeuge sind serienmäßig mit Sommerreifen ausgestattet. Seit dem 04.12.2010 sind Sie in der Bundesrepublik Deutschland verpflichtet, Ihr Fahrzeug bei Glatteis, Schneeglätte, Schneematsch, Eis- oder Reifglätte mit Winterreifen oder Ganzjahresreifen auszustatten, die eine M+S-Kennzeichnung besitzen und vor dem 01.01.2018 hergestellt wurden. Ab dem 01.10.2024 müssen Sie Ihr Fahrzeug mit Winterreifen oder Ganzjahresreifen ausstatten, die mit dem sogenannten Alpine-Symbol gekennzeichnet sind. Ihr freundlicher Škoda Partner berät Sie gern.



Superb Limousine



Superb Combi



Sie möchten noch mehr über den neuen Škoda Superb erfahren?

Dann testen Sie ihn doch am besten – bei einer **Probefahrt bei Ihrem Škoda Partner.**

Die Angaben zu Preisen, Lieferumfang, technischen Daten, Konstruktion, Ausstattung, Material und äußerem Erscheinungsbild beziehen sich auf den Zeitpunkt der Veröffentlichung und sind daher unverbindlich. Die abgebildeten Fahrzeuge können Sonderausstattungen enthalten. Aus technischen Gründen kann es bei der Auflösung zu Farbabweichungen bei den abgebildeten Fahrzeuglackierungen und Polstern kommen. Änderungen behalten wir uns vor. Weitere Informationen erhalten Sie auf Wunsch von Ihrem freundlichen **Škoda Partner**, im Internet unter [skoda-auto.de](https://www.skoda-auto.de) oder telefonisch unter unserer gebührenfreien Rufnummer **(08 00) 4 42 42 44** oder für Anrufe aus dem Ausland unter **+49 6 15 05 44 85 55**. Wir freuen uns auf Ihren Anruf. Stand: 23.05.2024

[Impressum](#)

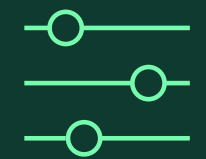
[Datenschutz](#)



[Probefahrt](#)



[Händlersuche](#)



[Konfigurator](#)