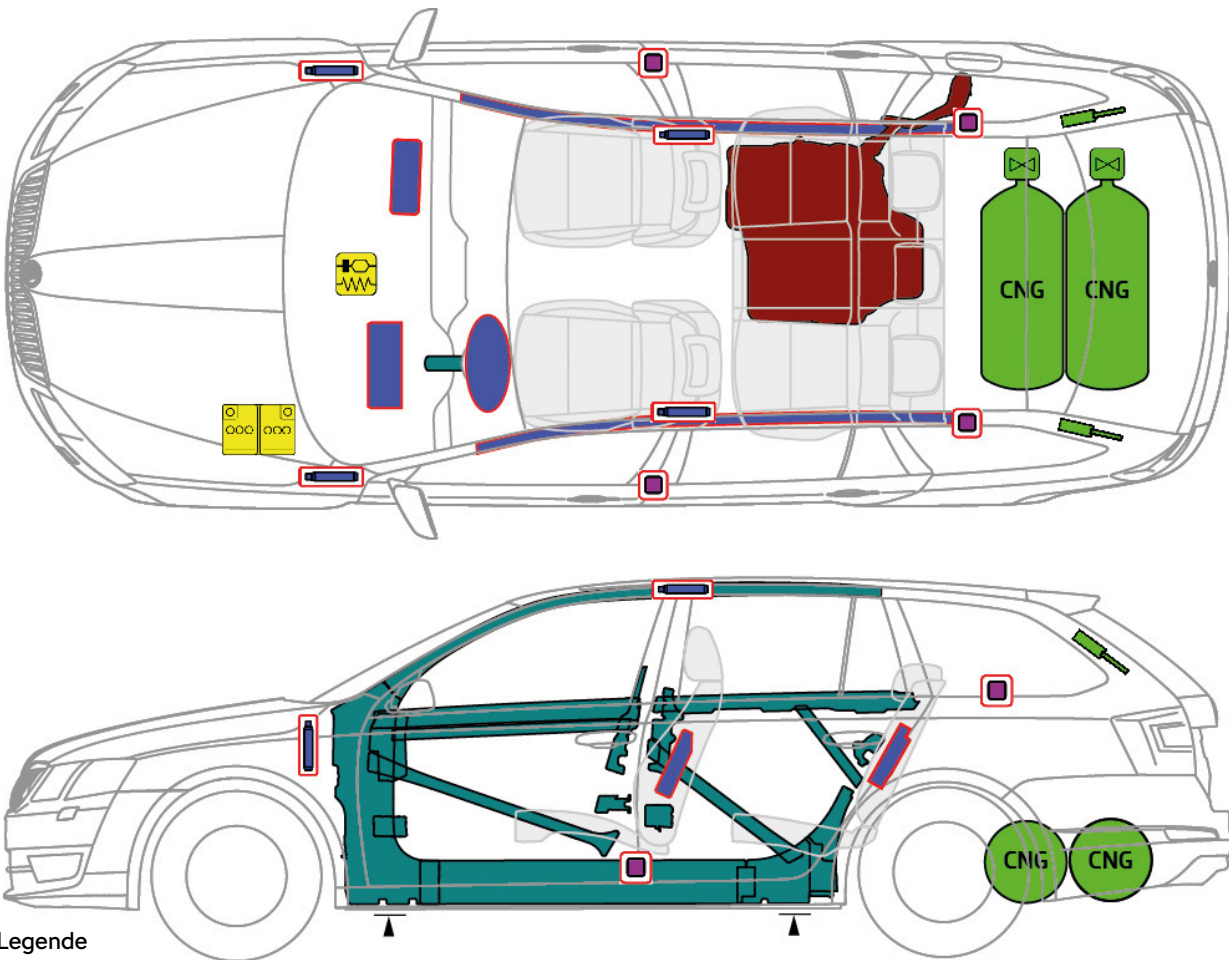




ŠKODA OCTAVIA COMBI III CNG (2 Erdgasbehälter von 22/2018 bis 10/2020)



Legende

	Airbag		Gasgenerator		Gurtstraffer		SRS Steuergerät		Aktives Fußgängerschutz-System
	Automatisches Überrollschutzsystem		Gasdruckfeder / vorgespannte Feder		Karosserie-Verstärkung		Achtung-Zone		
	Nieder-volt-Batterie		Nieder-volt-Kondensator		Treibstoff-tank (Benzin oder Diesel)		Gastank		Sicherheitsventill
	Hoch-volt-Batterie		Hoch-volt-Kabel		Hoch-volt-Trennstelle		Hoch-volt-Sicherung		Hoch-volt-Kondensator



ŠKODA OCTAVIA COMBI III CNG (2 Erdgasbehälter von 22/2018 bis 10/2020)

1. Identifizierung / Erkennung

Hierzu die Abbildungen auf Seite 52 beachten.

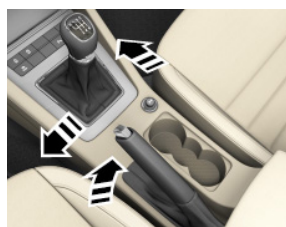
 - Schriftzug G-TEC an der Heckklappe.

2. Fixierung / Stabilisierung / Heben



Automatikgetriebe

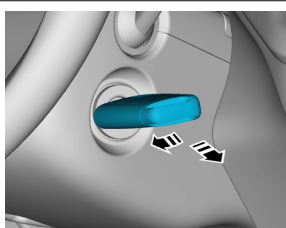
Wählhebel in Stellung „P“ bringen.



Schaltgetriebe

Schalthebel in Leerlaufstellung bringen.

Fahrzeug mit Feststellbremse sichern.



Zündschlüssel in „OFF-Stellung“ drehen und abziehen

oder

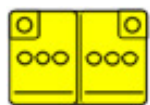


START-STOPP-Taste drücken.



Wenn möglich, das Fahrzeug an den gekennzeichneten Hebe Punkten anheben.

3. Direkte Gefahren beseitigen / Sicherheitsbestimmungen



Die 12V-Bordnetzbatterie im Motorraum mit geeignetem Werkzeug vom Bordnetz trennen.
Zuerst Minuspol (-), dann Pluspol (+) der Bordnetzbatterie abklemmen.

4. Zugang zu den Insassen

Karosserieverstärkungen auf Seite 52 beachten.

ID-Nummer	Versionsnummer	Versionsdatum	Seite
TMB- 5E	07	10/2020	2 von 4



ŠKODA OCTAVIA COMBI III CNG (2 Erdgasbehälter von 22/2018 bis 10/2020)

5. Gespeicherte Energie / Flüssigkeiten / Gase / Feststoffe



Treibstofftank - Benzinmotor



Treibstofftank - Erdgas (CNG)

6. Im Brandfall



Geeignete Löschmittel (Wasser, Schaum, Pulver) und Einsatzabläufe für die Brandbekämpfung je nach Einsatzsituation bestimmen. Gemäß Befehl des Einsatzleiters für die persönliche Schutzausrüstung mit Atemschutz sorgen.

7. Unter Wasser

Bei austretenden Betriebsmitteln ggf. mit geeignetem Gerät gemäß Befehl des Einsatzleiters Ausbreitung auf der Gewässeroberfläche eingrenzen.

8. Abschleppen / Transport / Lagerung

Abschleppdienst auf ggf. austretende Betriebsmittel hinweisen.
Das Fahrzeug muss stets mit deaktiviertem Gasantrieb, - d. h. mit manuell abgesperrten Ventilen an den Erdgas-Kraftstoffbehältern, transportiert und gelagert werden.
Fahrzeug in einer gewünschten sicheren Entfernung von Gebäuden und anderen Fahrzeugen abstellen (Quarantänefläche).

9. Wichtige Zusatzinformationen

Erdgas (CNG) steht unter Hochdruck von bis zu **200 bar**.
Explosionsgefahr durch austretendes Erdgas.

ŠKODA



**ŠKODA OCTAVIA COMBI III CNG
(2 Erdgasbehälter von 22/2018 bis 10/2020)**

10. Erklärung der verwendeten Piktogramme

Brennbar	Umweltge- fährdend	Giftig	Gesund- heitsgefähr- dend	Explosiv	Gas unter Druck	CNG-Fahr- zeug	Ben- zin-Fahr- zeug
Mit viel Wasser ablöschen	Ansatz- punkt Wa- genheber						